




Comune di  
Scansano



# Il Bilancio di Previsione per il Cittadino 2011

Sindaco  
Morini Marzio Flavio



# PREMESSA

*La riduzione ormai costante dei trasferimenti dallo Stato agli enti locali determina un ricorso sempre maggiore alle entrate provenienti direttamente o indirettamente dai cittadini. Questa necessità, naturale conseguenza dell'affermarsi del principio di autonomia finanziaria, ha inciso fortemente sui rapporti tra l'Amministrazione comunale e la collettività amministrata.*

*I cittadini chiedono sempre più a chi li amministra di utilizzare le risorse messe loro a disposizione nel migliore dei modi, garantendo servizi efficienti ed evitando inutili sprechi. Le amministrazioni, allo stesso tempo, consapevoli che saranno giudicate sulla base dei risultati conseguiti, avvertono l'esigenza di avere con essi una comunicazione chiara e diretta, volta a far conoscere le decisioni prese rispetto alle problematiche presenti.*

*Il Bilancio di previsione rappresenta lo strumento operativo nel quale sono riassunti e sintetizzati in termini finanziari gli obiettivi ed i programmi che la Giunta ed il Consiglio si propongono di porre in essere nell'esercizio. La sua lettura però non risulta agevole per i non addetti ai lavori.*

*Per tale ragione con questo opuscolo l'Amministrazione si propone di diffonderne i contenuti attraverso un modo semplice e comprensibile con lo scopo di mettere i cittadini nelle condizioni di acquisire tutti gli elementi di giudizio necessari per valutarne l'operato.*

*Pertanto esso è stato pensato non come una incomprensibile sintesi di dati finanziari ma come una breve pubblicazione che con grafici e tabelle sia in grado, in modo schematico e con un linguaggio facilmente accessibile a tutti, di fornire indicazioni sulle principali entrate dell'Ente, sulle spese necessarie per l'erogazione di servizi alla collettività e sulle opere pubbliche che si prevedono di realizzare.*

*Ci auguriamo che il lavoro, portato avanti di concerto con gli uffici finanziari dell'Ente, possa risultare di vostro gradimento e mettere in luce il rapporto di collaborazione che si intende avere con l'intera cittadinanza fornendo ad essa strumenti per renderla partecipe delle scelte pubbliche.*



Sindaco  
**Morini Marzio Flavio**

# GLI ORGANI DELL'ENTE

## Il Sindaco:

Morini Marzio Flavio



## La Giunta Comunale:

Caprini Renata

Vice Sindaco territorio e sviluppo eco.,att. produttive,cultura



De Angelis Catia

Assessore strutture ed infrastrutt.,lavori pubblici,istruzione



Soldatini Lamberto

Assessore turismo,rete museale,beni archeologici,ambiente




Fontani Franco

Assessore sviluppo rurale, interventi settore agricolo,pesca



Fabbreschi Alerio

Assessore gestione risorse finanziarie e patrimoniali, bilancio




# GLI ORGANI DELL'ENTE

## Il Presidente del Consiglio:

Morini Marzio Flavio

## Composizione del Consiglio:

|                     |             |
|---------------------|-------------|
| Fulda Alessandro    | Maggioranza |
| Fabbreschi Alerio   | Maggioranza |
| Biagi Roberto       | Maggioranza |
| Pastorelli Paolo    | Maggioranza |
| Caprini Renata      | Maggioranza |
| Capecchi Alvaro     | Maggioranza |
| Mazzuoli Gianluca   | Maggioranza |
| Soldatini Lamberto  | Maggioranza |
| De Angelis Catia    | Maggioranza |
| Kummer Marina       | Maggioranza |
| Tenerini Gian Carlo | Opposizione |
| Riva Enrico Luigi   | Opposizione |
| Ginesi Marinella    | Opposizione |
| Paoli Annalisa      | Opposizione |
| Vannini Valerio     | Opposizione |
| Sabatucci Claudio   | Opposizione |



Maggioranza 62.50 % Opposizione 37.50 %

# IL TERRITORIO E LE STRUTTURE

## Dati territoriali

## Valore

|                                   |        |
|-----------------------------------|--------|
| <i>Superficie complessiva kmq</i> | 273,56 |
| <i>Strade comunali km</i>         | 373,00 |
| <i>Rete fognaria bianca km</i>    | 28,00  |
| <i>Rete fognaria nera km</i>      | 25,00  |
| <i>Rete fognaria mista km</i>     | 3,00   |
| <i>Rete acquedotto km</i>         | 0,00   |
| <i>Rete gas km</i>                | 8,00   |

## Strutture

## Numero

|                              |   |
|------------------------------|---|
| <i>Asili nido</i>            | 1 |
| <i>Scuole materne</i>        | 2 |
| <i>Scuole elementari</i>     | 2 |
| <i>Scuole medie</i>          | 1 |
| <i>Residenze per anziani</i> | 1 |

## La popolazione

|                                  |       |
|----------------------------------|-------|
| <i>Popolazione al 31.12.2010</i> | 4.636 |
| <i>Nuclei familiari</i>          | 2.234 |
| <i>Dipendenti comunali</i>       | 34    |
| <i>Alunni scuole materne</i>     | 110   |
| <i>Alunni scuole elementari</i>  | 139   |
| <i>Alunni scuole medie</i>       | 66    |

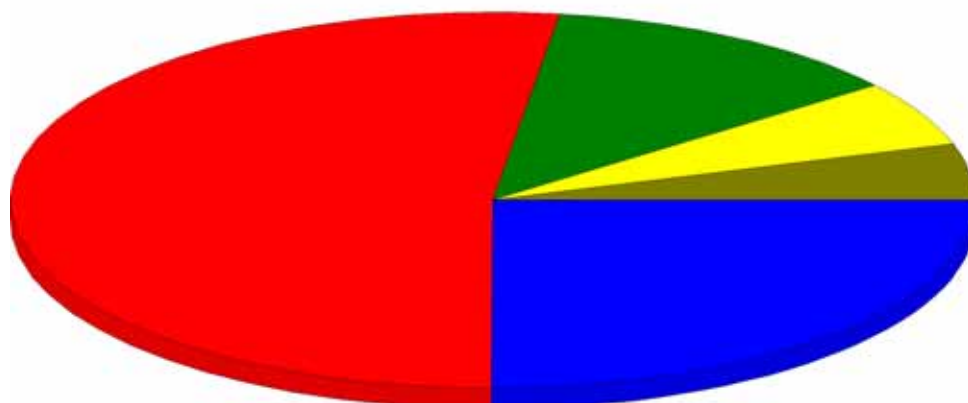
# LA POPOLAZIONE

## Andamento demografico della popolazione

|                            |         |
|----------------------------|---------|
| Nati nell'anno             | 35      |
| Deceduti nell'anno         | 57      |
| Saldo naturale nell'anno   | -22     |
| Immigrati nell'anno        | 182     |
| Emigrati nell'anno         | 134     |
| Saldo migratorio nell'anno | 48      |
| Tasso natalità nell'anno   | 7,60 %  |
| Tasso mortalità nell'anno  | 12,38 % |

## Composizione della popolazione per età

|                   |            |       |
|-------------------|------------|-------|
| Età prescolare    | 0-6 anni   | 222   |
| Età scolare       | 7-14 anni  | 261   |
| Età d'occupazione | 15-29 anni | 567   |
| Età adulta        | 30-65 anni | 2.405 |
| Età senile        | >65 anni   | 1.155 |



|  |                                 |
|--|---------------------------------|
| Età pre-scolare (0-6 anni) 4,82 %      | Età scolare (7-14 anni) 5,66 %  |
| Età d'occupazione (15-29 anni) 12,30 % | Età adulta (30-65 anni) 52,17 % |
| Età senile (>65 anni) 25,05 %          |                                 |

# GLI UFFICI DELL'ENTE

## Come sono organizzati gli uffici del Comune

**NUMERO DIPENDENTI IN SERVIZIO 32**

---

### Affari Generali

Responsabile: *Dr.ssa Tiziana Vanelli*

---

### Polizia Municipale

Responsabile: *Dott. Carlo Poggioli*

---

### Servizio Finanziario

Responsabile: *Dott. Simone Casciani*

---

### Servizi per il Territorio


Responsabile: *Arch. Fabio Detti*

---

### Servizi Tecnologici

Responsabile: *Arch. Roberto Bucci*

---



# ALIQUOTE E TARIFFE

Applicate nell'anno 2011

## ICI

|   | %      |
|---|--------|
| ICI-abitazione principale                 | 5,50   |
| ICI- altri fabbricati                     | 7,00   |
| ICI -immobili dati in affitto a residenti | 4,50   |
| ICI- detrazione per abitazione principale | 134,28 |

## ADDIZIONALE IRPEF

|                            | %    |
|----------------------------|------|
| Addizionale Comunale IRPEF | 0,50 |

## TASSA RIFIUTI SOLIDI URBANI

|   | €    |
|---|------|
| musei-caserme-scuole                            | 2,34 |
| complessi commerciali                           | 2,28 |
| abitazioni - alberghi                           | 2,02 |
| studi professionali-banche                      | 2,67 |
| locali artigianali                              | 2,28 |
| pubblici esercizi -vendita beni deperibili      | 4,10 |
| pubblici esercizi - vendita beni non deperibili | 2,86 |

## SERVIZIO TRASPORTO SCOLASTICO

|                       | €     |
|-----------------------|-------|
| contribuzione mensile | 39,00 |

# ALIQUOTE E TARIFFE

Applicate nell'anno 2011

## MENSA SCUOLA MATERNA

€

|                                      |      |
|--------------------------------------|------|
| costo buono pasto solo colazione     | 0,20 |
| costo buono pasto colazione + pranzo | 3,00 |

## MENSA SCUOLA ELEMENTARE

€

|                                      |      |
|--------------------------------------|------|
| costo buono pasto colazione + pranzo | 3,00 |
| costo buono pasto solo pranzo        | 2,80 |

## ASILI NIDO

€

|   |        |
|---|--------|
| Retta mensile tempo pieno 8:00-16:00 - ISEE 0,00 - 5.000,00   | 200,00 |
| Retta mensile t.pieno 8:00-16:00 - ISEE 5.001,00 - 8.000,00   | 250,00 |
| Retta mensile t.pieno 8:00-16:00 - ISEE 8.001,00 - 20.000,00  | 300,00 |
| Retta mensile t.pieno 8:00-16:00 - ISEE 20.001,00 - 25.000,00 | 325,00 |
| Retta mensile t.pieno 8:00-16:00 - ISEE oltre 25.000,00       | 350,00 |
| Riduzione orario ridotto 8:00-12:00 o secondo figlio - 30%    | 0,00   |

# IL BILANCIO 2011

Il bilancio di previsione del Comune risulta in pareggio: il volume delle previsioni di entrata è uguale, infatti, alle corrispondenti previsioni di spesa. In particolare la manovra complessiva di bilancio per l'anno 2011 è pari a euro 10.399.066,12.

Questo valore complessivo fornisce solo un'informazione sintetica sull'attività che il comune intende sviluppare nell'esercizio, senza indicare quale sia la destinazione finale delle risorse disponibili. Impiegare mezzi finanziari nell'acquisto di beni di consumo è infatti cosa ben diversa dall'utilizzarli per acquisire beni di uso durevole (beni strumentali) o finanziare la costruzione di opere pubbliche. La suddivisione del bilancio di competenza nelle quattro componenti permette invece di distinguere quante e quali risorse siano destinate rispettivamente:

- al funzionamento dell'ente (bilancio di parte corrente);
- all'attivazione di interventi in c/capitale (bilancio investimenti);
- ad operazioni prive di contenuto economico (movimenti di fondi);
- ad operazioni da cui derivano situazioni di debito/credito estranee alla gestione dell'ente (servizi per conto terzi).

| BILANCIO           | ENTRATE        | SPESE          |
|--------------------|----------------|----------------|
| CORRENTI           | € 4.465.240,32 | € 4.465.240,32 |
| INVESTIMENTI       | € 5.196.325,80 | € 5.196.325,80 |
| MOVIMENTI DI FONDI | € 0,00         | € 0,00         |
| SERVIZI C/TERZI    | € 737.500,00   | € 737.500,00   |

Nel presente opuscolo analizzeremo:

## Bilancio corrente:

In tale parte sono riportate le spese e le entrate necessarie per il funzionamento giornaliero dell'Ente, quali:

- Personale;
- Acquisto di beni;
- Prestazioni di servizio (utenze telefoniche, acqua, gas, luce, ecc.);
- Trasferimenti (contributi volti a promuovere attività di competenza);
- Quota capitale ed interessi di mutui in ammortamento.

## Bilancio investimenti:

In tale parte sono riportate le spese che l'Ente sostiene per la realizzazione di opere pubbliche, in particolare:

- Opere di viabilità;
- Realizzazione e manutenzione immobili, strutture sportive e sociali;
- Opere di ampliamento e sistemazione rete idrica e fognante;
- Acquisto automezzi di servizio;
- Acquisto beni durevoli per uffici e scuole.

I principali macroaggregati

# IL BILANCIO CORRENTE 2011

Per poter fornire servizi alla collettività  
il Comune prevede di acquisire risorse da:



In particolare l'importo di Euro 2.883.283,50 deriva da:

|                                      |                |
|--------------------------------------|----------------|
| <b>ENTRATE TRIBUTARIE</b>            | € 1.934.749,00 |
| <b>ENTRATE EXTRATRIBUTARIE</b>       | € 948.534,50   |
| Contributo pro capite cittadino      | € 621,93       |
| Contributo pro capite Stato ed altri | € 287,36       |

# IL BILANCIO CORRENTE 2011

Le principali entrate proprie previste sono:

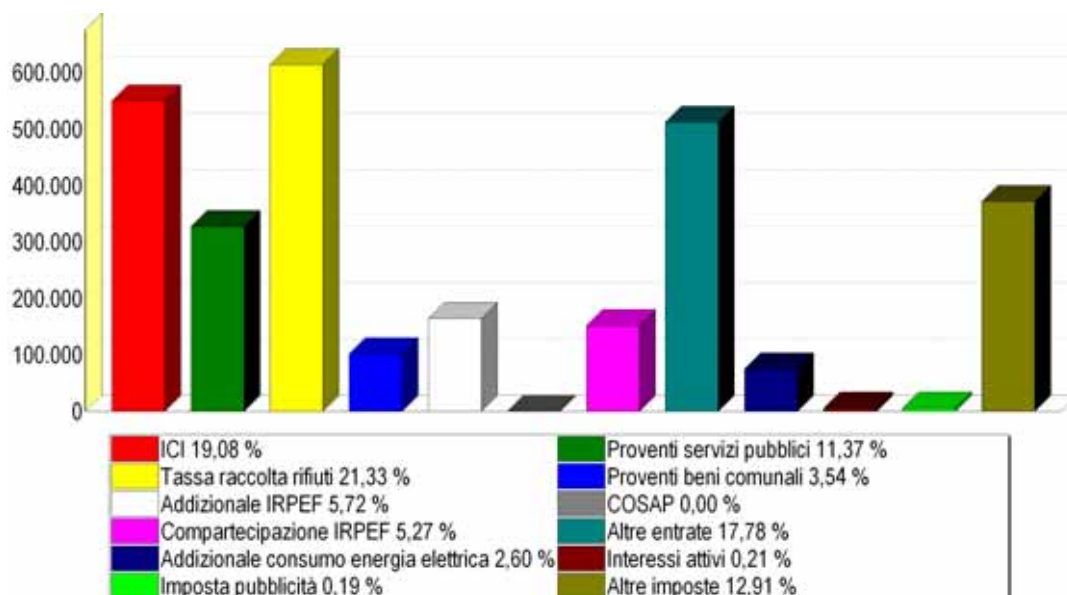
## Entrate tributarie

| IMPOSTA                               | IMPORTO      |
|---------------------------------------|--------------|
| ICI                                   | € 550.000,00 |
| Tassa per la raccolta dei rifiuti     | € 615.000,00 |
| Addizionale IRPEF                     | € 165.000,00 |
| Compartecipazione IRPEF               | € 151.959,00 |
| Addizionale consumo energia elettrica | € 74.940,00  |
| Imposta pubblicità                    | € 5.500,00   |
| Altre                                 | € 372.350,00 |

## Entrate extratributarie

| ENTRATA                   | IMPORTO      |
|---------------------------|--------------|
| Proventi servizi pubblici | € 327.840,00 |
| Proventi beni comunali    | € 101.988,00 |
| Cosap                     | € 0,00       |
| Altre                     | € 512.706,50 |
| Interessi attivi          | € 6.000,00   |

**Pressione tributaria pro capite** € 417,33

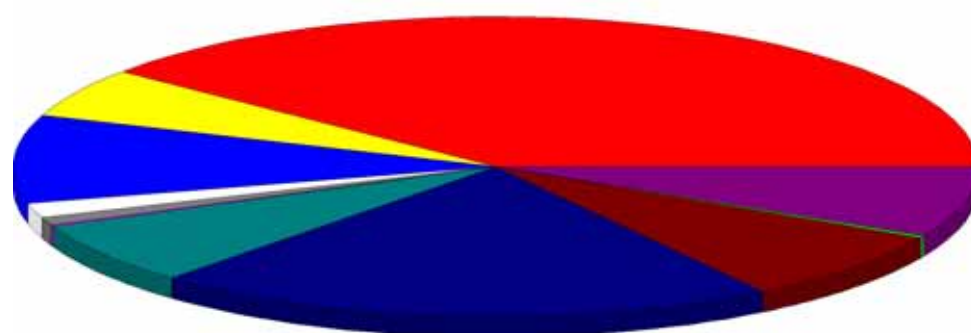


Le Entrate

# IL BILANCIO CORRENTE 2011

## Come saranno spese le entrate correnti raccolte?

|  |                |
|--|----------------|
| <b>Amministrazione Generale</b> - Organi istituzionali, Ufficio tecnico, Servizio anagrafe e Stato civile.                     | € 1.744.445,32 |
| <b>Giustizia</b> - Uffici giudiziari.  | € 0,00         |
| <b>Sicurezza Pubblica</b> - Polizia locale, Polizia amministrativa.  | € 240.200,00   |
| <b>Istruzione</b> - Scuola materna, Scuola elementare, Istruzione secondaria, Assistenza scolastica.                           | € 423.936,00   |
| <b>Cultura</b> - Biblioteche ed attività culturali.  | € 71.415,00    |
| <b>Sport e Tempo Libero</b> - Stadio comunale e Manifestazioni sportive e ricreative.  | € 35.885,00    |
| <b>Turismo</b> - Servizi turistici, Manifestazioni turistiche.   | € 7.850,00     |
| <b>Viabilità e Illuminazione Pubblica</b>  | € 302.003,00   |
| <b>Ambiente e Territorio</b> - Urbanistica, E.R.P., Protezione civile, Acquedotto, Fognature e depurazione, Parchi e giardini. | € 940.421,00   |
| <b>Settore Sociale</b> - Asili nido, Strutture residenziali per anziani, Assistenza e beneficenza.                             | € 349.154,00   |
| <b>Sviluppo Economico</b> - Mercati, Mattatoio, Servizi relativi al commercio.   | € 8.551,00     |
| <b>Servizi Produttivi</b> - Distribuzione gas ed altri.  | € 0,00         |
| <b>Quote Capitale Mutui in Ammortamento</b>  | € 341.380,00   |
| <b>Totale</b>  | € 4.465.240,32 |



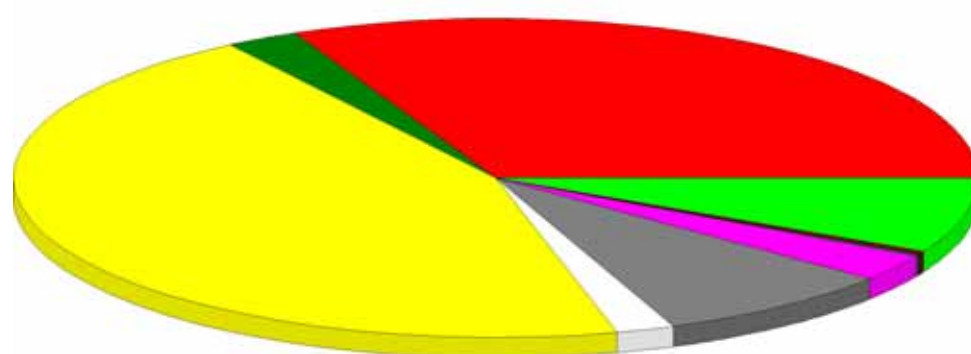
|                         |                  |                  |
|-------------------------|------------------|------------------|
| Amministrazione 39,07 % | Giustizia 0,00 % | Sicurezza 5,38 % |
| Istruzione 9,49 %       | Cultura 1,60 %   | Sport 0,80 %     |
| Turismo 0,18 %          | Viabilità 6,76 % | Ambiente 21,06 % |
| Sociale 7,82 %          | Sviluppo 0,19 %  | Servizi 0,00 %   |
| Quote mutui 7,65 %      |                  |                  |

La Spesa

# IL BILANCIO CORRENTE 2011

## Per pagare cosa?

|   |   |                     |
|---|---|---------------------|
| Personale                                     | € | 1.422.222,32        |
| Acquisto di beni                              | € | 108.260,00          |
| Prestazioni di servizi                        | € | 1.999.598,00        |
| Fitti ed utilizzo beni di terzi               | € | 0,00                |
| Trasferimenti (Contributi)                    | € | 87.046,00           |
| Rimborso interessi passivi su mutui           | € | 361.899,00          |
| Imposte e tasse                               | € | 122.835,00          |
| Oneri straordinari di gestione                | € | 7.000,00            |
| Ammortamenti                                  | € | 0,00                |
| Fondo di riserva e Fondo svalutazione crediti | € | 15.000,00           |
| Rimborso quota capitale mutui                 | € | 341.380,00          |
| <b>Totale</b>                                 | € | <b>4.465.240,32</b> |



|                   |                       |                           |
|-------------------|-----------------------|---------------------------|
| Personale 31,85 % | Acquisto 2,42 %       | Prestazioni 44,78 %       |
| Fitti 0,00 %      | Trasferimenti 1,95 %  | Rimborso interessi 8,10 % |
| Imposte 2,75 %    | Oneri 0,16 %          | Ammortamenti 0,00 %       |
| Fondo 0,34 %      | Rimborso mutui 7,65 % |                           |

|  |   |        |
|--|---|--------|
| Spesa Corrente Prevista Pro Capite Anno 2011 | € | 889,53 |
| Spesa Corrente Pro Capite Anno 2010          | € | 832,91 |
| Spesa Corrente Pro Capite Anno 2009          | € | 873,15 |

# IL BILANCIO INVESTIMENTI 2011

Per poter realizzare opere pubbliche il Comune utilizzerà:



Spesa Pro Capite Investimenti Anno 2011

€ 1.120,86

Spesa Pro Capite Investimenti Anno 2010

€ 275,08

Spesa Pro Capite Investimenti Anno 2009

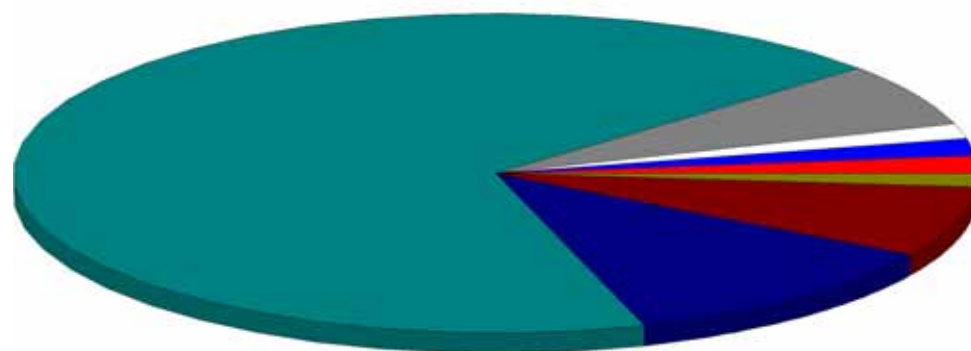
€ 606,02

Le Entrate

# IL BILANCIO INVESTIMENTI 2011

## In quali settori saranno realizzati gli investimenti?

|   |                |
|---|----------------|
| <b>Amministrazione Generale</b> - Organi istituzionali, Ufficio tecnico, Servizio anagrafe e Stato civile.                    | € 92.800,00    |
| <b>Giustizia</b> - Uffici giudiziari.   | € 0,00         |
| <b>Sicurezza Pubblica</b> - Polizia locale, Polizia amministrativa.   | € 0,00         |
| <b>Istruzione</b> - Scuola materna, Scuola elementare, Istruzione secondaria, Assistenza scolastica.                          | € 89.500,00    |
| <b>Cultura</b> - Biblioteche ed attività culturali.   | € 80.000,00    |
| <b>Sport e Tempo Libero</b> - Stadio comunale, Manifestazioni sportive e ricreative.  | € 334.000,00   |
| <b>Turismo</b> - Servizi turistici, Manifestazioni turistiche.  | € 0,00         |
| <b>Viabilità e Illuminazione Pubblica</b>   | € 3.560.750,00 |
| <b>Ambiente e Territorio</b> - Urbanistica, E.R.P., Protezione civile, Acquedotto, Fognature, Depurazione, Parchi e giardini. | € 594.800,00   |
| <b>Settore Sociale</b> - Asili nido, Strutture residenziali per anziani, Assistenza e beneficenza.                            | € 374.100,00   |
| <b>Sviluppo Economico</b> - Mercati, Mattatoi, Servizi relativi al commercio.   | € 0,00         |
| <b>Servizi Produttivi</b> - Distribuzione Gas ed altri.   | € 70.375,80    |
| <b>Totale</b>   | € 5.196.325,80 |




|                        |                  |                  |
|------------------------|------------------|------------------|
| Amministrazione 1,79 % | Giustizia 0,00 % | Sicurezza 0,00 % |
| Istruzione 1,72 %      | Cultura 1,54 %   | Sport 6,43 %     |
| Turismo 0,00 %         | Sviluppo 0,00 %  | Ambiente 11,45 % |
| Sociale 7,20 %         |                  | Servizi 1,35 %   |
| Viabilità 68,52 %      |                  |                  |

# IL BILANCIO INVESTIMENTI 2011

## I principali investimenti previsti:

|  | €            |
|--|--------------|
| Realizzazione parcheggio con risalita meccanica Orto Santini | 2.000.000,00 |
| Manutenzione straordinaria strada Polveraia-Trasubbie        | 120.000,00   |
| Manutenzione straordinaria strada della Cappelluccia         | 200.000,00   |
| Ripristino frana strada com.le Montorgiali                   | 120.000,00   |
| Illuminazione pubblica frazioni e capoluogo                  | 260.000,00   |
| Manutenzione straordinaria viabilità Baccinello              | 150.000,00   |

La Spesa



Comune di  
Scansano

